



JBBL CONSEILS

AU COEUR DE L'ACTION PUBLIQUE



Guide pratique


Mon Compte formation élu CPF

www.jbblconseils.fr



Version 2025-2026

Sommaire



Compte Personnel de
Formation (CPF)
Bilan et perspectives



- 1 Quels sont mes droits ?
- 2 Pré requis
- 3 Mobiliser mon DIF élu
- 4 Créer mon identité numérique

- 5 Créer mon espace sur mon “compte formation élu”
- 6 S’inscrire à ma formation
- 7 Valider mon inscription

Quels sont mes droits ?

- ✓ Chaque élu capitalise 400€ chaque année pour se former.
- ✓ Les droits sont renouvelés chaque année le 30 mars et sont plafonnés à 800€.
- ✓ Les droits sont acquis sur un seul mandat même si l'élu a plusieurs mandats cumulés.
- ✓ Le financement d'une formation peut être complété par le budget de la collectivité si besoin.

Les pré requis

Voici quelques règles de départ qui facilitent les connexions et les échanges internet.

- ✓ Installer le navigateur Microsoft Bing. Le lien d'inscription à la formation CPF élu fonctionne mieux.
<https://www.bing.com>
- ✓ Avoir créé son CPF. Renseigner ses informations civiles + diplômes, ...
<https://www.moncompteformation.gouv.fr>
- ✓ Créer son identité numérique avec **“L'identité numérique de La Poste”**.
Voir détail plus loin.
- ✓ Se connecter **impérativement** sur le CPF avec **“France Connect +”**.
Avec vos identifiants classiques, vous n'accéderez pas à la page formation adressée par JBBL conseils.

Mobiliser mon DIF élu en 4 étapes



01

Créer son
identité
numérique La
Poste



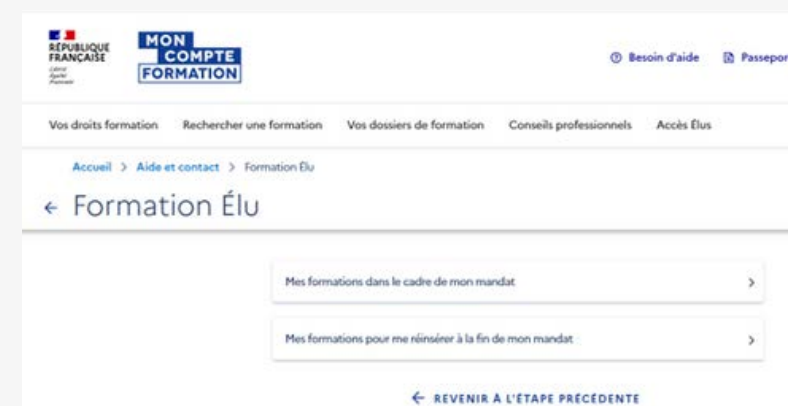
02

Connexion sur
mon Compte
formation



03

Inscription à la
formation



04

Validation de
l'inscription



Créer mon identité numérique : 2 possibilités

01

Télécharger
l'application
**“l'identité
numérique”** La
Poste



02

Présentez vous à un
**bureau de la
Banque Postale**
pour finaliser
l'inscription si
besoin.

*(les bureaux de village
ne sont pas équipés)*



Pensez à prendre
avec vous **la pièce
d'identité** utilisée
pour la création
de votre compte
sur l'application
**“l'identité
numérique”**

Créer mon espace sur mon compte formation élu : 2 cas de figure




Cas 1

Vous avez déjà un compte formation sur
www.moncompteformation.gouv.fr



Connectez vous

- > soit avec France Connect+
- > soit avec vos identifiants



Bienvenue sur Mon Compte Formation

Connexion avec FranceConnect+

FranceConnect+ est la solution proposée par l'État pour sécuriser et simplifier la connexion à vos services en ligne.



[Qu'est-ce que FranceConnect+ ?](#)

OU

Connexion avec vos identifiants

Numéro de sécurité sociale

Format attendu : le numéro est composé de 13 chiffres (sans la clé)



Votre numéro de sécurité sociale est inscrit sur votre carte Vitale par exemple.

Mot de passe

☐ Afficher

[Mot de passe oublié ?](#)

Me connecter

Créer mon espace sur mon compte formation élu : 2 cas de figure



Cas 2

Vous n'avez pas de compte
formation



Accédez à la page

www.moncompteformation.gouv.fr
et créer votre compte en suivant les
différentes étapes d'inscription



Créez votre compte

Étape 1 sur 5

Votre identité

Étape suivante : Votre adresse email, mot de passe et le contrôle de sécurité

Tous les champs sont requis.

Numéro de sécurité sociale

Format attendu : le numéro est composé de 15 chiffres

 Votre numéro de sécurité sociale est inscrit sur votre carte Vitale par exemple.

Nom de naissance

 Saisissez uniquement votre nom de naissance.

[← Précédent](#)

[Continuer →](#)

Les problématiques que vous pouvez rencontrer

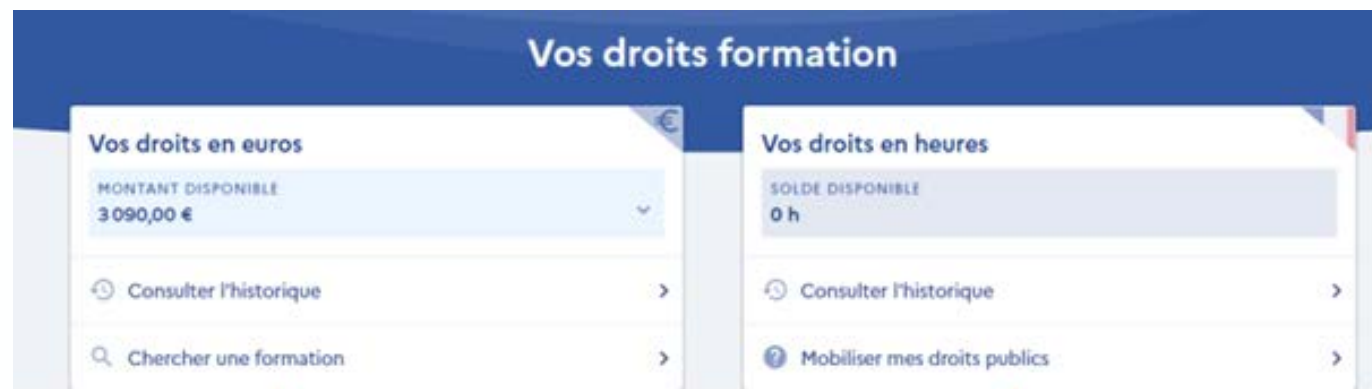


Votre compte élu n'est pas rattaché à "mon compte formation"

Contactez la Caisse des Dépôts par mail (*seule compétente pour intervenir*) :
**dfp_mcf_gestion-des-droits-et-
formations@
caissedesdepots.fr**

A fournir dans votre mail :


- copie de votre pièce d'identité
- document attestant de votre mandat d'élu.



← Vos droits formation



S'inscrire à ma formation



1

JBBL Conseils vous envoie le lien de la formation que vous avez choisie.

2

Cliquez sur le lien et constituez le dossier d'inscription.

3

Cliquez sur “demander un devis à l'organisme de formation”.



Les finances publiques locales

formation très utile pour mieux partager la problématique budgétaire en tous les élus

Découvrir la formation



Les fondamentaux de l'élu municipal

Aisément mutualisable entre élus de deux communes voisines ayant l'habitude de collaborer.

Découvrir la formation



Valider mon inscription



Après avoir envoyé votre demande d'inscription à l'organisme de formation, vous avez **4 jours ouvrés pour confirmer cette inscription sur votre Compte Personnel de Formation.**

01

Vous avez reçu un mail de "Mon Compte Formation" vous informant que vous avez reçu une proposition de l'organisme de formation. Il s'agit de la réponse à votre demande d'inscription.

02

Connectez-vous à "Mon Compte Formation".

03

Cliquez sur "Dossiers".

04

Cliquez sur la formation pour laquelle vous avez reçu une proposition de l'organisme de formation.

05

Cliquez sur "Confirmer mon inscription".

06

Votre inscription à la formation passe en statut "validé".

Bravo ! Vous êtes inscrit à la formation !

Vous souhaitez nous joindre

- > pour vous aider à vous inscrire
- > pour tout autre sujet...



Jonathan
Biteau,
Président



Béatrice
Tournier,
Chargée de
relation client



+33 6 76 84 33 16



contact@jbblconseils.fr
www.jbblconseils.fr



Pépinière Eurêka
rue Tarride | 47400 TONNEINS

